

財團法人中國生產力中心 函

地址：106台北市大安區信義路三段41-2號
4樓

聯絡人：許庭瑜

電話：02-2709-0638#281

傳真：02-2709-0531

電子信箱：03318@cpc.org.tw

受文者：臺灣中藥工業同業公會

發文日期：中華民國111年9月15日

發文字號：中數字第1111100323號

速別：普通件

密等及解密條件或保密期限：

附件：如文 (1111100323-12-0.pdf、1111100323-12-1.pdf)

主旨：有關本中心辦理111年度「中小製造業接班傳承數位轉型」計畫申請說明會，詳如說明，請查照轉知。

說明：

一、旨揭計畫為經濟部工業局委託本中心辦理。

二、旨揭說明會共計3場次，說明會相關資訊如下：

(一)報名方式：採線上報名擇一參加（詳附件）。

(二)辦理日期：

1、第一場：111年9月21日(三) 下午14時至15時30分。

2、第二場：111年9月28日(三) 上午10時至11時30分。

3、第三場：111年10月5日(三) 上午10時至11時30分。

(三)地點：採視訊方式辦理（需自行準備電腦相關設備，有關軟體操作資訊詳如附件）。

(四)辦理目的：協助有意申請「111年度中小製造業接班傳承數位轉型計畫」之業者瞭解計畫重點、計畫書撰寫、審查重點等內容，以利業者順利提案。

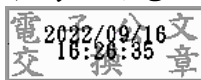
三、本次說明會如有未盡事宜或疑問，請洽計畫執行單位，連

絡電話：(02)2709-0638分機281許小姐、分機256蘇先生。

四、主辦單位保留活動變更之權利，詳細活動資訊以本計畫網站公告 (<https://reurl.cc/XVxZyg>) 為主。

正本：全國產業總工會、臺灣製藥工業同業公會、臺灣中藥工業同業公會、台灣水產工業同業公會、中華民國電機技師公會、台灣區織布工業同業公會、台灣區乳品工業同業公會、臺中市工業區廠商協進會、經濟部工業局工業區組、經濟部工業局北區工業區管理處、經濟部工業局南區工業區管理處、經濟部工業局中區工業區管理處、經濟部工業局內埔工業區服務中心、經濟部工業局大園工業區服務中心、經濟部工業局新營工業區服務中心、經濟部工業局屏南工業區服務中心、經濟部工業局平鎮工業區服務中心、經濟部工業局大里工業區服務中心、經濟部工業局台中工業區服務中心、經濟部工業局全興工業區服務中心、經濟部工業局觀音工業區服務中心、經濟部工業局永康工業區服務中心、經濟部工業局屏東工業區服務中心、經濟部工業局中壢工業區服務中心、經濟部工業局斗六工業區服務中心、經濟部工業局彰濱工業區服務中心、經濟部工業局土城工業區服務中心、經濟部工業局林園工業區服務中心、經濟部工業局官田工業區服務中心、經濟部工業局樹林工業區服務中心、經濟部工業局新竹工業區服務中心、經濟部工業局豐樂工業區服務中心、經濟部工業局龜山工業區服務中心、經濟部工業局嘉太工業區服務中心、經濟部工業局林口工業區服務中心、經濟部工業局永安工業區服務中心、經濟部工業局仁大工業區服務中心、經濟部工業局安平工業區服務中心、經濟部工業局新竹工業區服務中心職場互助教保服務中心(委託社團法人臺灣亞洲學前教育培訓協會辦理)、經濟部雲林離島式基礎工業區服務中心、經濟部工業局桃園幼獅工業區服務中心、經濟部工業局大甲幼獅工業區服務中心、中華鍋爐協會、台灣智慧技術協會、新北市塑膠製品製造工職業工會、台灣區車輛工業同業公會、台灣區電信工程工業同業公會、台灣區電機電子工業同業公會、台灣區用電設備檢驗維護工程工業同業公會、臺灣自行車輸出業同業公會

副本：





111 年度中小製造業接班傳承數位轉型 申請須知說明會

111 年度中小製造業接班傳承數位轉型公告受理期間：
截至 111 年 10 月 20 日(四)

本計畫為協助中小型製造業者運用現有營運模式結合新科技應用重新設計，創造新商業模式，達到轉型效益，並優先補助雲世代接班人透過創新思考模式，主導或協助公司進行數位轉型，重塑企業 DNA 建立新思維，達到價值觀轉換及永續經營，進而提升我國中小型製造業者轉型成功率，並同時完成階段性接班任務。

- ❖ **參與對象：**有意願申請本計畫之國內業者。
- ❖ **報名方式：**採線上報名，表單連結：

https://docs.google.com/forms/d/e/1FAIpQLScQBkHyqVDXIdqPaGueIJS7Pmxv_vqBpzHqhfIJHIqVi5g53Q/viewform?usp=pp_url

- ❖ **說明會時間：**

日期	時間	報名網址
111 年 9 月 21 日(三) 14:00~15:30	即日起至 111 年 9 月 19 日(一)17:30 止	U 會議軟體 採視訊方式辦理(會議室 ID: 185-089-415) https://u.cyberlink.com/meeting/185089415
111 年 9 月 28 日(三) 10:00~11:30	即日起至 111 年 9 月 26 日(一) 17:30 止	U 會議軟體 採視訊方式辦理(會議室 ID: 308-383-485) https://u.cyberlink.com/meeting/308383485
111 年 10 月 5 日(三) 10:00~11:30	即日起至 111 年 10 月 3 日(一) 17:30 止	U 會議軟體 採視訊方式辦理(會議室 ID: 552-767-563) https://u.cyberlink.com/meeting/552767563



❖ 說明會議程：(主辦單位與執行單位保留議程變更與調整權利)

上午場：

時間	活動議程	時間
10:30~10:35	主辦單位致詞	經濟部工業局
10:35~11:00	提案重點、審查原則說明	中國生產力中心
11:00~11:20	計畫申請說明	中國生產力中心
11:20~11:30	資安相關規範說明	中國生產力中心
11:30~12:00	Q & A	經濟部工業局

下午場：

時間	活動議程	時間
14:00~14:05	主辦單位致詞	經濟部工業局
14:05~14:30	提案重點、審查原則說明	中國生產力中心
14:30~14:50	計畫申請說明	中國生產力中心
14:50~15:00	資安相關規範說明	中國生產力中心
15:00~15:30	Q & A	經濟部工業局

❖ 網站資訊：<https://reurl.cc/8pYpZX>

❖ 洽詢電話：02-2709-0638 分機 281 許小姐、分機 256 蘇先生

❖ 聯繫信箱：03318@cpc.org.tw；03286@cpc.org.tw

❖ 注意事項：

※主辦單位保留活動變更之權利。

※說明會當天請**提前 10~20 分鐘**上線測試網路設備與連線品質，俾利辦理報到。

※活動如遇不可抗力天然災害且當地縣市政府公告停止上班，則活動延期辦理。

◎歡迎踴躍報名參與◎

財團法人中國生產力中心基於「111 年度中小製造業接班傳承數位轉型申請須知說明會」事由，向您蒐集個人資料，本中心將遵循個人資料保護法規定及本中心個人資料保護政策要求，處理或利用您的個人資料；當您進行線上報名時，即表示您同意本中心基於本計畫蒐集您的個人資料進行處理與利用，謝謝您的協助與配合。



視訊軟體 U - 操作手冊



- 電腦版
- 網頁版
- 手機版
- 網速需求





操作手冊(電腦版)



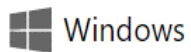
電腦版 Step 1 – 下載&登入

2

下載連結

<https://u.cyberlink.com/download>

U 會議 & 通訊



Windows



Macintosh



簡單、功能強大且可靠，適合用於通訊和共同作業

使用電子郵件登入

使用手機登入

註冊免費帳戶

加入會議/網路研討會

無須註冊帳戶即可加入會議。

登入方式 A :

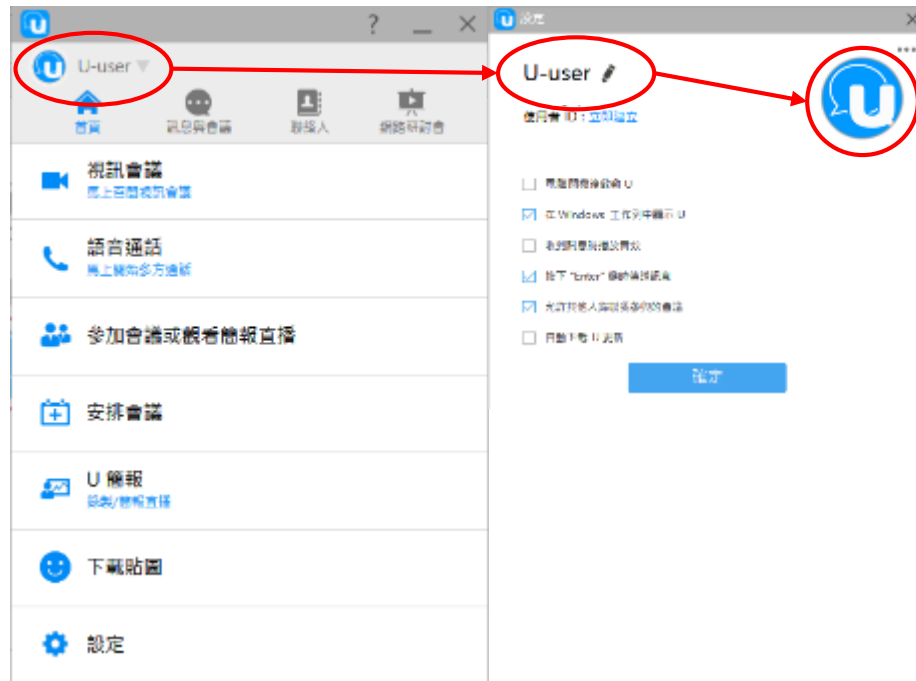
免費註冊後登入帳號

登入方式 B :

不註冊，直接加入會議
(僅可使用基本功能，無法創立會議室、修改頭像、新增聯絡人等功能)

電腦版 Step 2 – 更改顯示名稱、頭像

3



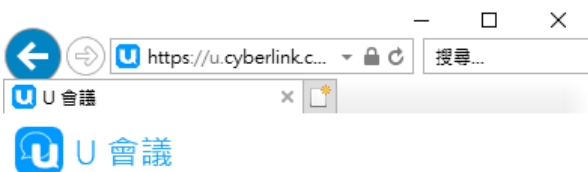
更改會議中顯示名稱、頭像：以做為辨認身分、簽到之用

(請輸入公司名稱-職務，以方便辨識)

電腦版 Step 3 – 加入視訊會議

4

方式 A：點擊視訊會議連結



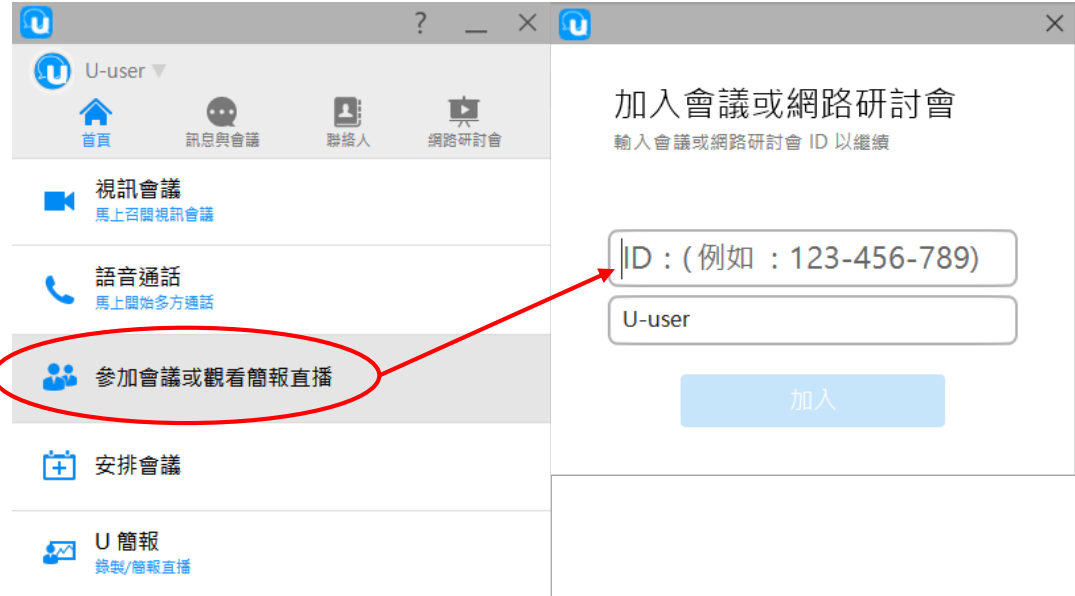
您即將加入會議...

沒有看到任何對話方塊提示嗎？

[按一下這裡以下載](#)，然後在下載完成後選取 [執行]。

© 2020 訊連科技，保留所有權利。
[隱私權政策與 Cookie](#) | [使用條款](#)

方式 B：手動輸入會議室編號



電腦版 Step 4 – 使用者介面

5



設定麥克風、視訊、音響



開啟或關閉
麥克風、鏡頭、音響

分享
簡報畫面

螢幕錄
製

文字交
談



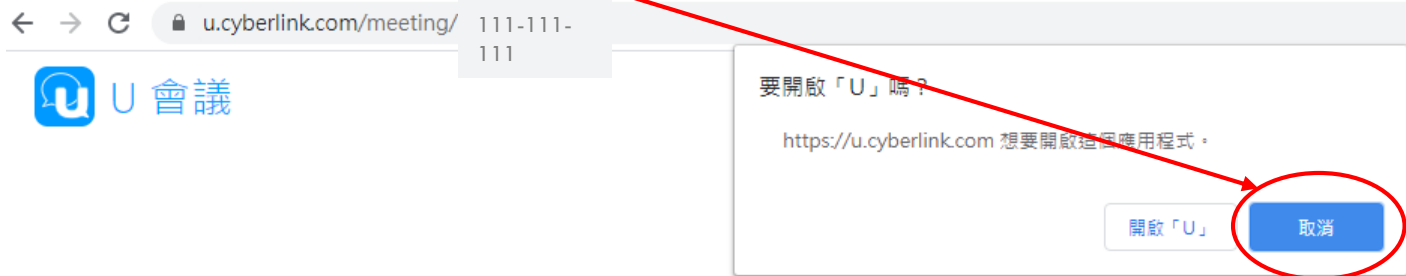
操作手冊(網頁版)



網頁版 Step 1 – 進入視訊會議室

7

點擊視訊會議連結



當您看到以上確認對話方塊時，請按一下 [開啟 U]

沒有看到對話方塊嗎？

[下載並執行 U](#) 以加入會議，享受完整功能和最佳品質。

或者，[也可以使用 Google Chrome 來加入會議](#) (不需要外掛程式)

網頁版 Step 2 – 更改顯示名稱

8



u.cyberlink.com/meeting/ 111-111-111

輸入您的名稱以加入 U-user 的會議

此會議的會議 ID : 111-111-111

在此輸入您的名稱...

A公司(請輸入公司名稱-職務，以方便辨識)

加入

設定會議中顯示名稱：
做為辨認身分、簽到之用

想要在會議中共用您的桌面嗎？

下載 [U 會議](#) 外掛程式以參加會議，享受完整功能和最佳品質。

網頁版 Step 3 – 使用者介面

9

The screenshot shows a web browser window with the URL `u.cyberlink.com/meeting/316215137`. The main area is a dark video feed showing a placeholder for a user named "U-user". A settings menu is open over the video, showing options for "預設" (Default), "麥克風" (Microphone), and "變更顯示名稱" (Change display name). The microphone is set to "Microphone (Realtek(R) Audic)". The display name is set to "A公司".

Annotations with red arrows and boxes:

- Top right: 查看與會人員 (View participants)
- Bottom left: 開啟或關閉麥克風、鏡頭 (Open or close microphone, camera)
- Bottom right: 文字交談 (Text chat)
- Right side (top): 設定訊號來源 (麥克風、鏡頭) (Set signal source (microphone, camera))
- Right side (bottom): 變更會議顯示名稱 (Change meeting display name)



操作手冊(手機版)



手機版 Step 1 – 下載&登入

11



方式 A :

免費註冊後登入帳號

方式 B :

不註冊，直接加入會議
(僅可使用基本功能，無法創立會議室、修改頭像、新增聯絡人等功能)

手機版 Step 2 – 編輯顯示名稱、頭像

12



更改會議中顯示名稱、**頭像**：以做為辨認身分、簽到之用

※如上頁方式B-無註冊帳號則無法使用此功能

(請輸入公司名稱-職務，以方便辨識)

手機版 Step 3 – 加入視訊會議

13

方式 A 點擊視訊會議連結
→加入會議



方式 B： 點擊參加會議或觀看簡報直播→手
動輸入會議室編號、修改顯示名稱



手機版 Step 4 – 使用者介面

14



網速需求

15

電腦版

- 視訊通話需要 3 Mbps 下載 / 1 Mbps 上傳速度
- 桌面共用需要 3 Mbps 上傳速度

手機版

- 視訊通話需要 2 Mbps 下載 / 1 Mbps 上傳速度